







Insight
Into life.

OPENMARK 5000

Dual-Pillar permanent MRI system



 www.polymedic.com.mx
 Teléfono: (55) 2472 0070
 Whatsapp: (55) 1612 4892

 Av. Chalma S/N, Despacho 30, Jardines de la Hacienda Sur, Cuautitlan Izcalli. Estado de Mexico. C.P. 54720.

Solicita tu cotización



SuperMark 1.5T



Sistema enriquecido en funciones e imágenes de alta resolución: Las secuencias de exploración enriquecidas con un potente sistema de radiofrecuencia y gradiente proporcionan imágenes rápidas y de alta resolución.

Intensidad del campo	.51 T \pm 5%
Tipo de imán	imán permanente de tipo de columna doble
Alimentación eléctrica	380 V
Consumo eléctrico	15 Kva
Intensidad de gradiente	máx. 30 m T/m
Peso máximo soportado	200 Kg

La 4ª generación del sistema de resonancia magnética superconductor ANKE

Perfecto diseño de imán

Innovación en el diseño de la atención a las personas

Software inteligente y fácil de usar

- Diseño humanizado con Pantalla LED táctil, posicionamiento inteligente con solo pulsar una tecla.



OPENMARK 5000

High-level permanent MRI

Dual-pillar permanent MRI system



Advanced platform



Comprehensive application



High return on investment

